

Guide de référence Konftel 55

Le Konftel 55 est un téléphone de conférence qui se connecte à un téléphone classique, un téléphone portable ou un ordinateur. Il transforme vos outils de communication en téléphones de conférence grâce à OmniSound® HD, la technologie audio exclusive de Konftel.

Marche / Arrêt / Mode économie d'énergie

Pression longue Marche / Arrêt

Pression brève Extinction de l'écran

Silence (micro désactivé /
haut-parleur désactivé)

Écran tactile



Témoins lumineux

Bleu continu

Canal son activé / appel en cours

Rouge continu

Silence, micro désactivé

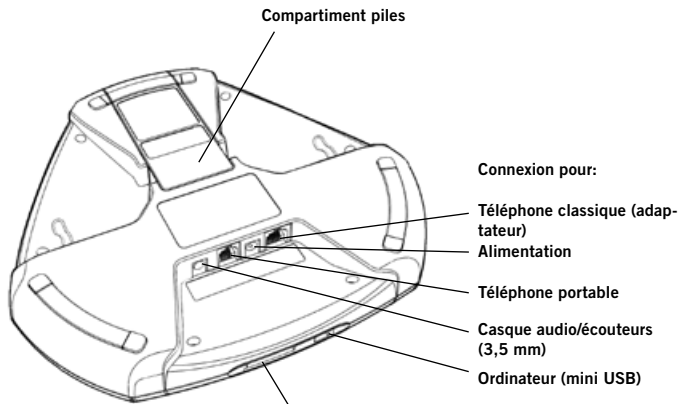
Clignotant rouge

En attente, micro et haut-parleur désactivés

DESCRIPTION

Le Konftel 55 détecte automatiquement vos connexions établies. Lorsque vous connectez un téléphone portable, l'écran affiche un bouton permettant d'activer le flux audio pour l'appareil en question. Lorsque vous insérez une carte SD, un bouton permettant d'enregistrer sur la carte s'affiche. Un bouton allumé indique que la fonction est active. Lorsque vous appuyez sur le bouton, il bascule en marche ou arrêt.

Bien qu'il offre de nombreuses options de connectivité, le Konftel 55 est très simple à utiliser. Seules les fonctions disponibles selon la configuration s'affichent. Pour plus d'informations sur l'ensemble des fonctions du Konftel 55, voir le manuel en PDF sur www.konftel.com.

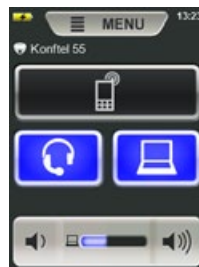


Port pour carte-mémoire SD

Le Konftel 55 permet d'enregistrer un appel en cours et s'utilise comme dictaphone.

Pour démarrer l'enregistrement, introduire une carte SD et appuyer sur la touche d'enregistrement.

Les enregistrements sont accessibles via le menu.



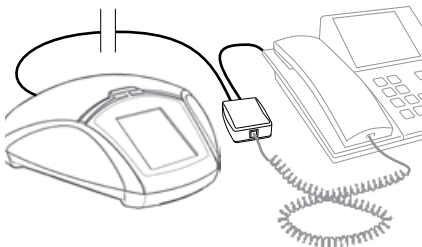
Exemple d'écran.

Ici, un téléphone portable et un casque audio sont connectés, et un ordinateur connecté est actif.

Connexion à un téléphone classique

- ⇒ Connecter le téléphone au Konftel 55 via un adaptateur téléphonique (en option).




Le bouton  s'affiche sur le Konftel 55.



Débrancher le câble du combiné téléphonique et le raccorder à l'adaptateur téléphonique (voir illustration).

- ⇒ Faites un test pour vérifier la qualité du son chez le destinataire.
- ① Le volume du microphone du Konftel 55 peut être réglé pour optimiser la performance en cours de conversation. (Voir le manuel)

Établir un appel

- ⇒ Appuyer sur la touche  du Konftel 55 pour transférer le son du téléphone vers le Konftel 55.
- La touche  et les témoins lumineux s'éclairent en bleu.*
- ⇒ décrocher et établir l'appel au moyen du téléphone.
- ① Appuyer sur la touche  pour déplacer le son vers le combiné téléphonique.




Câble de connexion pour téléphone portable

- ⇒ Connecter le téléphone portable au Konftel 55. (Utilisez un câble adapté à votre téléphone, disponible en option.)

Le bouton  s'affiche sur le Konftel 55.

- ⇒ Faites un test pour vérifier la qualité du son chez le destinataire.
- ① Le volume du microphone du Konftel 55 peut être réglé pour optimiser la performance en cours de conversation. (Voir le manuel)
- ① Remarque : il n'est pas possible d'utiliser en même temps un téléphone classique et un téléphone mobile avec le Konftel 55. La connexion du téléphone fixe est désactivée lorsque le téléphone portable est connecté.

Établir un appel

- ⇒ Appuyer sur la touche  du Konftel 55 pour transférer le son du téléphone portable vers le Konftel 55.
- La touche  et les témoins lumineux s'éclairent en bleu.*
- ⇒ Appeler avec un téléphone portable.
- ① Appuyer sur la touche  pour déplacer le son vers le téléphone portable et vice versa.


Connexion à un ordinateur

⇒ Connecter votre ordinateur au Konftel 55 via le câble USB fourni.




Le bouton  s'affiche sur le Konftel 55.

- ① Selon le système d'exploitation de l'ordinateur, il faut éventuellement modifier les paramètres pour pouvoir utiliser le **Konftel 55 USB Audio** comme unité audio.
- ① Le Konftel 55 peut être rechargé et alimenté via USB, à condition que la batterie soit insérée. Il n'est pas nécessaire de brancher l'adaptateur secteur.

Utilisation du Konftel avec un ordinateur

⇒ Appuyer sur la touche  du Konftel 55 pour activer le son de l'ordinateur sur le Konftel 55.

La touche  s'éclaire en bleu et le son de l'ordinateur sort du Konftel 55.

- ① Connecter l'appel au niveau de l'ordinateur, par exemple à l'aide de Skype® ou d'un logiciel de conférence basé internet.
- ① Les appels peuvent passer via un téléphone connecté ( ou ) pour aboutir à l'ordinateur  en enfonçant les deux touches du Konftel 55.

